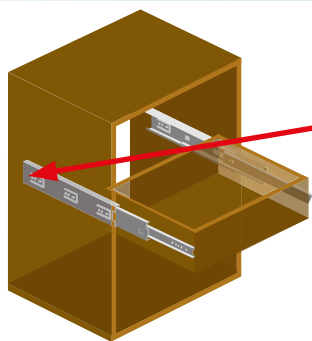




DESDE 1965

CORREDERA TELESCÓPICA H45



Tope



Seguro de desmontaje



CAPACIDAD DE CARGA



ESPESOR



CORREDERA DE BOLA CON RODAMIENTO



CICLOS DE USO

A Parte Interna

Deslizador interno une la corredera con el cajón.

B Parte media

Deslizador intermedio es el que permite la extensión completa.

C Parte externa

Riel fijo externo asegura la corredera al gabinete.



INCLUYE TORNILLOS

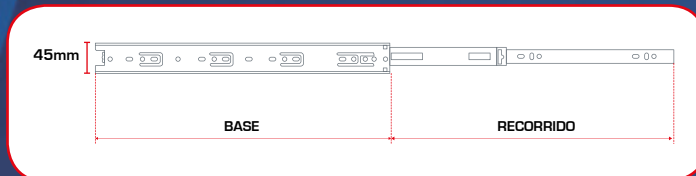
EXTENSION TOTAL * (MM)

CÓDIGO	LARGO (MM)	LARGO (INCH)	RECORRIDO	BASE	TOTAL
012800015	300MM	12"	280	300	580
012800016	350MM	14"	346	350	696
012800017	400MM	16"	375	399	774
012800018	450MM	18"	456	450	906
012800019	500MM	20"	499	500	999

* Medidas pueden variar +-2mm

CARACTERÍSTICAS

- Corredera telescópica de extensión total.
- Con rodamientos de bola en línea y montaje lateral.
- No limita el acceso a todo el cajón.
- Tope incorporado.
- Uso: Muebles de oficina, kardex y mesas extensibles.





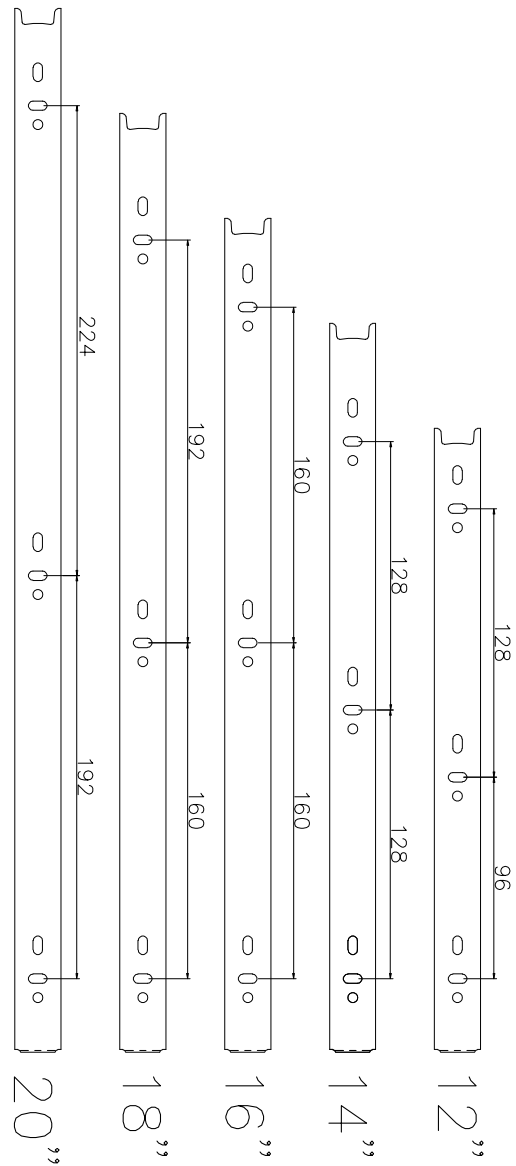
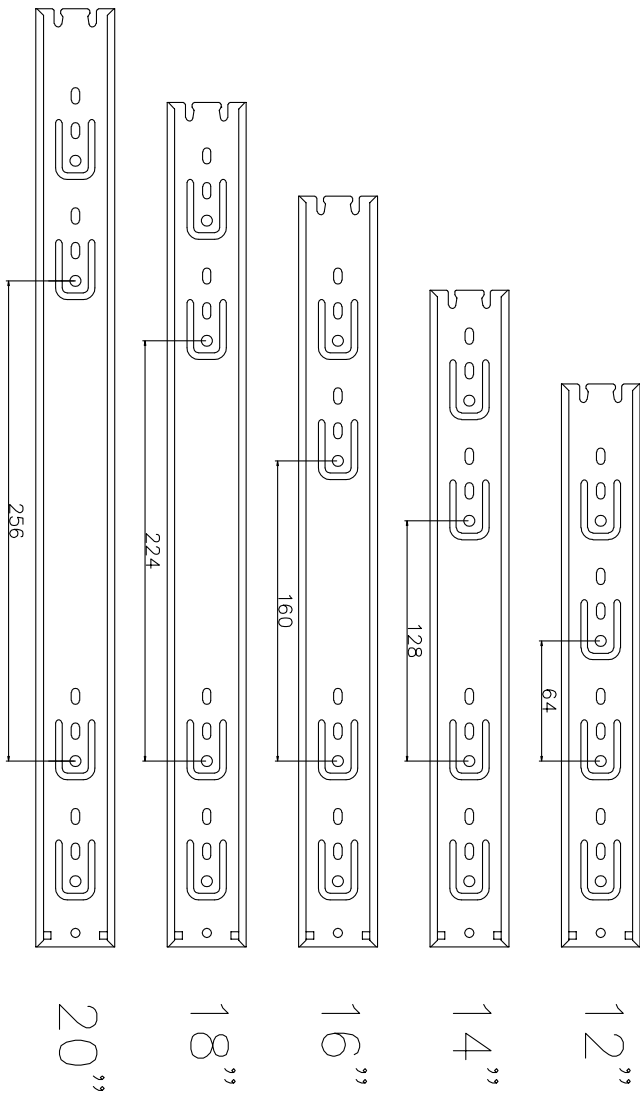
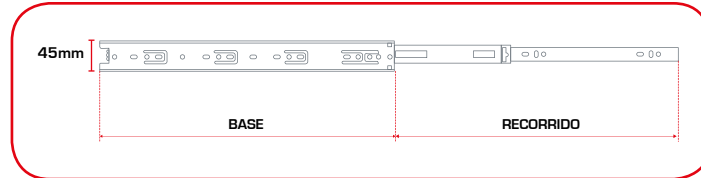
DESDE 1965

CORREDERA TELESCÓPICA H45

ESPECIFICACIONES

BASE

RECORRIDO



• Medidas expresadas en mm.